

CPA PESQUISA SOBRE A BIBLIOTECA 2015.2

RESULTADO POR CURSO
BACHARELADO EM DIREITO

Data Início: **25/11/2015** Período: **2015.2**
 Data Fim: **29/12/2015**

Nº pesquisados: 391 **Participação: 18,4% (72)**

1. Espaço Físico:**Questão Livre ***

a. Péssimo		5,6% (4)
b. Ruim		6,9% (5)
c. Razoável		31,9% (23)
d. Boa		27,8% (20)
e. Muito Boa		13,9% (10)
f. Excelente		12,5% (9)
g. Não sei responder		1,4% (1)

2. Limpeza:**Questão Livre**

a. Péssimo		1,4% (1)
b. Ruim		1,4% (1)
c. Razoável		6,9% (5)
d. Boa		41,7% (30)
e. Muito Boa		19,4% (14)
f. Excelente		27,8% (20)
g. Não sei responder		1,4% (1)
Sem Resposta		0,0% (0)

3. Iluminação:**Questão Livre**

a. Péssimo		1,4% (1)
b. Ruim		6,9% (5)
c. Razoável		11,1% (8)
d. Boa		45,8% (33)
e. Muito Boa		16,7% (12)
f. Excelente		16,7% (12)
g. Não sei responder		1,4% (1)
Sem Resposta		0,0% (0)









4. Acústica:**Questão Livre**

a. Péssimo		13,9% (10)
b. Ruim		13,9% (10)
c. Razoável		23,6% (17)
d. Boa		29,2% (21)
e. Muito Boa		12,5% (9)
f. Excelente		4,2% (3)
g. Não sei responder		2,8% (2)
Sem Resposta		0,0% (0)

5. Conforto térmico:**Questão Livre**








a. Péssimo		6,9% (5)
b. Ruim		4,2% (3)
c. Razoável		20,8% (15)
d. Boa		34,7% (25)
e. Muito Boa		16,7% (12)
f. Excelente		13,9% (10)
g. Não sei responder		1,4% (1)
Sem Resposta		1,4% (1)

6. Localização:**Questão Livre**

a. Péssimo		2,8% (2)
b. Ruim		4,2% (3)
c. Razoável		5,6% (4)
d. Boa		48,6% (35)
e. Muito Boa		16,7% (12)
f. Excelente		19,4% (14)
g. Não sei responder		1,4% (1)
Sem Resposta		1,4% (1)









7. Acessibilidade arquitetônica:

Questão Livre *

a. Péssimo		5,6% (4)
b. Ruim		5,6% (4)
c. Razoável		18,1% (13)
d. Boa		37,5% (27)
e. Muito Boa		12,5% (9)
f. Excelente		15,3% (11)
g. Não sei responder		5,6% (4)








8. Acessibilidade nas comunicações:

Questão Livre

a. Péssimo		5,6% (4)
b. Ruim		12,5% (9)
c. Razoável		19,4% (14)
d. Boa		33,3% (24)
e. Muito Boa		11,1% (8)
f. Excelente		8,3% (6)
g. Não sei responder		9,7% (7)
Sem Resposta		0,0% (0)









9. Conservação:

Questão Livre *

a. Péssimo		4,2% (3)
b. Ruim		6,9% (5)
c. Razoável		18,1% (13)
d. Boa		38,9% (28)
e. Muito Boa		20,8% (15)
f. Excelente		9,7% (7)
g. Não sei responder		1,4% (1)









10. Mobiliário:

Questão Livre

a. Péssimo		5,6% (4)
b. Ruim		6,9% (5)
c. Razoável		34,7% (25)
d. Boa		31,9% (23)
e. Muito Boa		12,5% (9)
f. Excelente		5,6% (4)
g. Não sei responder		1,4% (1)
Sem Resposta		1,4% (1)

11. Espaço destinado ao grupo de estudo:







Questão Livre

a. Péssimo		9,7% (7)
b. Ruim		16,7% (12)
c. Razoável		33,3% (24)
d. Boa		23,6% (17)
e. Muito Boa		11,1% (8)
f. Excelente		2,8% (2)
g. Não sei responder		2,8% (2)
Sem Resposta		0,0% (0)

12. Acessibilidade digital:

Questão Livre *

a. Péssimo		13,9% (10)
------------	---	------------

b. Ruim		8,3% (6)
c. Razoável		22,2% (16)
d. Boa		34,7% (25)
e. Muito Boa		9,7% (7)
f. Excelente		1,4% (1)
g. Não sei responder		9,7% (7)








13. Laboratório de Informática:

Questão Livre

a. Péssimo		13,9% (10)
b. Ruim		11,1% (8)
c. Razoável		22,2% (16)
d. Boa		22,2% (16)
e. Muito Boa		6,9% (5)
f. Excelente		2,8% (2)
g. Não sei responder		18,1% (13)
Sem Resposta		2,8% (2)









14. Horário de Atendimento:

Questão Livre *

a. Péssimo		2,8% (2)
b. Ruim		4,2% (3)
c. Razoável		15,3% (11)
d. Boa		38,9% (28)
e. Muito Boa		18,1% (13)
f. Excelente		19,4% (14)
g. Não sei responder		1,4% (1)









15. Qualidade do atendimento:

Questão Livre

a. Péssimo		2,8% (2)
b. Ruim		2,8% (2)
c. Razoável		16,7% (12)
d. Boa		30,6% (22)
e. Muito Boa		19,4% (14)
f. Excelente		26,4% (19)
g. Não sei responder		1,4% (1)
Sem Resposta		0,0% (0)









16. Receptividade:

Questão Livre

a. Péssimo		4,2% (3)
b. Ruim		4,2% (3)
c. Razoável		18,1% (13)
d. Boa		27,8% (20)
e. Muito Boa		22,2% (16)
f. Excelente		20,8% (15)
g. Não sei responder		1,4% (1)
Sem Resposta		1,4% (1)

17. Acesso as informações para consulta no acervo:

Questão Livre

a. Péssimo		4,2% (3)
b. Ruim		9,7% (7)
c. Razoável		20,8% (15)
d. Boa		37,5% (27)
e. Muito Boa		16,7% (12)
f. Excelente		9,7% (7)
g. Não sei responder		1,4% (1)
Sem Resposta		0,0% (0)

18. Quantidade do acervo:

Questão Livre

a. Péssimo		13,9% (10)
b. Ruim		12,5% (9)

c. Razoável		29,2% (21)
d. Boa		26,4% (19)
e. Muito Boa		8,3% (6)
f. Excelente		5,6% (4)
g. Não sei responder		2,8% (2)
Sem Resposta		1,4% (1)

19. Qualidade do acervo:

Questão Livre

a. Péssimo		8,3% (6)
b. Ruim		11,1% (8)
c. Razoável		26,4% (19)
d. Boa		29,2% (21)
e. Muito Boa		13,9% (10)
f. Excelente		5,6% (4)
g. Não sei responder		4,2% (3)
Sem Resposta		1,4% (1)

20. Disponibilidade de bibliografia:

Questão Livre

a. Péssimo		6,9% (5)
b. Ruim		15,3% (11)
c. Razoável		30,6% (22)
d. Boa		23,6% (17)
e. Muito Boa		11,1% (8)
f. Excelente		4,2% (3)
g. Não sei responder		6,9% (5)
Sem Resposta		1,4% (1)

21. Periódicos são pertinentes com o curso e disciplina:

Questão Livre

a. Péssimo		4,2% (3)
b. Ruim		5,6% (4)
c. Razoável		29,2% (21)
d. Boa		25,0% (18)
e. Muito Boa		13,9% (10)
f. Excelente		2,8% (2)
g. Não sei responder		19,4% (14)
Sem Resposta		0,0% (0)

22. Tempo de empréstimo por aluno:

Questão Livre

a. Péssimo		11,1% (8)
b. Ruim		6,9% (5)
c. Razoável		26,4% (19)
d. Boa		34,7% (25)
e. Muito Boa		15,3% (11)
f. Excelente		2,8% (2)
g. Não sei responder		2,8% (2)
Sem Resposta		0,0% (0)

23. Rede sem fio (wireless):

Questão Livre

a. Péssimo		23,6% (17)
b. Ruim		13,9% (10)
c. Razoável		26,4% (19)
d. Boa		20,8% (15)
e. Muito Boa		5,6% (4)
f. Excelente		2,8% (2)
g. Não sei responder		6,9% (5)
Sem Resposta		0,0% (0)