

Resultados das Avaliações

RESULTADO POR CURSO BACHARELADO EM CIÊNCIAS CONTÁBEIS



Nº pesquisados: 140 Participação: 7,9% (11)

1. Localização:

Questão Livre

a. Péssimo		0,0% (0)
b. Ruim		9,1% (1)
c. Razoável		9,1% (1)
d. Boa		63,6% (7)
e. Muito Boa		0,0% (0)
f. Excelente		18,2% (2)
Sem Resposta		0,0% (0)

2. Espaço Físico:

Questão Livre *

a. Péssimo		0,0% (0)
b. Ruim		9,1% (1)
c. Razoável		18,2% (2)
d. Boa		45,5% (5)
e. Muito Boa		9,1% (1)
f. Excelente		18,2% (2)

3. Limpeza:

Questão Livre

a. Péssimo		0,0% (0)
b. Ruim		0,0% (0)
c. Razoável		9,1% (1)
d. Boa		45,5% (5)
e. Muito Boa		27,3% (3)
f. Excelente		18,2% (2)
Sem Resposta		0,0% (0)

4. Iluminação:

Questão Livre

a. Péssimo		0,0% (0)
b. Ruim		0,0% (0)
c. Razoável		27,3% (3)
d. Boa		45,5% (5)
e. Muito Boa		18,2% (2)
f. Excelente		9,1% (1)
Sem Resposta		0,0% (0)

5. Conforto térmico:

Questão Livre

a. Péssimo		0,0% (0)
b. Ruim		0,0% (0)
c. Razoável		18,2% (2)
d. Boa		54,5% (6)
e. Muito Boa		9,1% (1)
f. Excelente		18,2% (2)
Sem Resposta		0,0% (0)

6. Acessibilidade arquitetônica:

Questão Livre *

a. Péssimo		0,0% (0)
b. Ruim		0,0% (0)

c. Razoável		18,2% (2)
d. Boa		72,7% (8)
e. Muito Boa		0,0% (0)
f. Excelente		9,1% (1)

7. Mobiliário:

Questão Livre

a. Péssimo		0,0% (0)
b. Ruim		0,0% (0)
c. Razoável		36,4% (4)
d. Boa		54,5% (6)
e. Muito Boa		0,0% (0)
f. Excelente		9,1% (1)
Sem Resposta		0,0% (0)

8. Horário de Atendimento:

Questão Livre

a. Péssimo		0,0% (0)
b. Ruim		27,3% (3)
c. Razoável		27,3% (3)
d. Boa		36,4% (4)
e. Muito Boa		9,1% (1)
f. Excelente		0,0% (0)
Sem Resposta		0,0% (0)

9. Qualidade do Atendimento:

Questão Livre

a. Péssimo		18,2% (2)
b. Ruim		9,1% (1)
c. Razoável		18,2% (2)
d. Boa		45,5% (5)
e. Muito Boa		0,0% (0)
f. Excelente		9,1% (1)
Sem Resposta		0,0% (0)

10. Relaciona-se bem com os estudantes:

Questão Livre

a. Péssimo		9,1% (1)
b. Ruim		0,0% (0)
c. Razoável		45,5% (5)
d. Boa		36,4% (4)
e. Muito Boa		0,0% (0)
f. Excelente		9,1% (1)
Sem Resposta		0,0% (0)

11. Relaciona-se bem com os professores:

Questão Livre

a. Péssimo		0,0% (0)
b. Ruim		18,2% (2)
c. Razoável		18,2% (2)
d. Boa		45,5% (5)
e. Muito Boa		9,1% (1)
f. Excelente		9,1% (1)
Sem Resposta		0,0% (0)








12. A Coordenação do Curso esteve disponível para orientação acadêmica dos estudantes:

Questão Livre

a. Nunca		9,1% (1)
b. Às vezes		45,5% (5)
c. Quase sempre		18,2% (2)
d. Sempre		18,2% (2)
e. Não sei responder		9,1% (1)
f. Sem resposta		0,0% (0)
Sem Resposta		0,0% (0)







13. Encaminha soluções para problemas surgidos:

Questão Livre

a. Nunca		9,1% (1)
b. Às vezes		36,4% (4)
c. Quase sempre		27,3% (3)
d. Sempre		18,2% (2)
e. Não sei responder		9,1% (1)
f. Sem resposta		0,0% (0)
Sem Resposta		0,0% (0)







14. Apoio profissional:

Questão Livre *

a. Péssimo		9,1% (1)
b. Ruim		27,3% (3)
c. Razoável		27,3% (3)
d. Boa		27,3% (3)
e. Muito Boa		9,1% (1)
f. Excelente		0,0% (0)








15. Apoio profissional das atividades complementares:

Questão Livre *

a. Péssimo		9,1% (1)
b. Ruim		36,4% (4)
c. Razoável		18,2% (2)
d. Boa		27,3% (3)
e. Muito Boa		9,1% (1)
f. Excelente		0,0% (0)

16. O Coordenador do curso está empenhado no desenvolvimento e na qualidade do curso:

Questão Livre

a. Nunca		9,1% (1)
b. Às vezes		18,2% (2)
c. Quase sempre		9,1% (1)
d. Sempre		54,5% (6)
e. Não sei responder		9,1% (1)
f. Sem resposta		0,0% (0)
Sem Resposta		0,0% (0)

 Exportar Dados