

CPA CONT PESQUISA DA COORDENAÇÃO 2014.1

RESULTADO GERAL

Data Início: **23/05/2014** Período: **2014.1**
 Data Fim: **11/07/2014**

Total de pesquisados: 843 **Participação: 16,5% (139)**

1. Localização

Questão Livre

Péssima		0,7% (1)
Ruim		0,7% (1)
Razoável		9,4% (13)
Boa		51,8% (72)
Muito Boa		17,3% (24)
Excelente		17,3% (24)
Sem Resposta		2,9% (4)

2. Otimização do espaço físico

Questão Livre

Péssima		0,7% (1)
Ruim		2,2% (3)
Razoável		10,1% (14)
Boa		47,5% (66)
Muito Boa		18,7% (26)
Excelente		18,0% (25)
Sem Resposta		2,9% (4)

3. Conforto térmico

Questão Livre

Péssimo		0,7% (1)
Ruim		0,7% (1)
Razoável		5,8% (8)
Bom		44,6% (62)
Muito Bom		22,3% (31)
Excelente		20,1% (28)
Sem Resposta		5,8% (8)

4. Iluminação

Questão Livre

Péssima		0,7% (1)
Ruim		0,7% (1)
Razoável		2,9% (4)
Boa		46,8% (65)
Muito Boa		24,5% (34)
Excelente		19,4% (27)
Sem Resposta		5,0% (7)

5. Limpeza do ambiente




Questão Livre

Péssima		0,7% (1)
Ruim		0,7% (1)
Razoável		3,6% (5)
Boa		38,8% (54)
Muito Boa		19,4% (27)
Excelente		30,9% (43)
Sem Resposta		5,8% (8)

6. Tratamento








Questão Livre

Péssimo		1,4% (2)
Ruim		2,2% (3)

Razoável		7,2% (10)
Bom		41,7% (58)
Muito Bom		19,4% (27)
Excelente		20,9% (29)
Sem Resposta		7,2% (10)








7. Atendimento

Questão Livre

Péssimo		2,2% (3)
Ruim		1,4% (2)
Razoável		12,9% (18)
Bom		41,7% (58)
Muito Bom		16,5% (23)
Excelente		20,9% (29)
Sem Resposta		4,3% (6)





8. Orientação pedagógica

Questão Livre

Péssima		2,2% (3)
Ruim		3,6% (5)
Razoável		15,8% (22)
Boa		40,3% (56)
Muito Boa		17,3% (24)
Excelente		12,9% (18)
Sem Resposta		7,9% (11)

9. Acessibilidade do Coordenador(a)








Questão Livre

Péssima		2,2% (3)
Ruim		5,0% (7)
Razoável		11,5% (16)
Boa		36,0% (50)

Muito Boa		20,9% (29)
Excelente		20,1% (28)
Sem Resposta		4,3% (6)








10. Apoio profissional

Questão Livre

Péssimo		2,9% (4)
Ruim		4,3% (6)
Razoável		16,5% (23)
Bom		39,6% (55)
Muito Bom		15,1% (21)
Excelente		15,1% (21)
Sem Resposta		6,5% (9)


11. Apoio / orientação das Atividades Complementares

Questão Livre

Péssimo		4,3% (6)
Ruim		6,5% (9)
Razoável		19,4% (27)
Bom		36,0% (50)
Muito Bom		15,1% (21)
Excelente		15,8% (22)
Sem Resposta		2,9% (4)

12. Sintonia das informações prestadas no circuito Coordenação de Curso/ Secretaria e Secretaria/ Coordenação de Curso

Questão Livre

Péssima		4,3% (6)
Ruim		4,3% (6)
Razoável		15,8% (22)
Boa		40,3% (56)

Muito Boa		19,4% (27)
Excelente		12,9% (18)
Sem Resposta		2,9% (4)

* Gerado em 18/08/2014 às 17h16