

## CPA PESQUISA DOS DOCENTES 2014.1

**RESULTADO POR CURSO**  
**BACHARELADO EM CIÊNCIAS CONTÁBEIS**

Data Início: **16/05/2014** Período: **2014.1**  
 Data Fim: **04/07/2014**

**Nº pesquisados: 155** **Participação: 25,2% (39)**

**1. O Plano de Ensino apresentado pelo(a) docente contém os seguintes aspectos: Objetivos, Metodologias de Ensino e Critérios de Avaliação, Conteúdos (Programa) e Bibliografia da Disciplina?**

		<b>Exibir Professor</b>
A - Sim, todos os aspectos		54,2% (116)
B - Sim, a maior parte dos aspectos		19,6% (42)
C - Somente alguns aspectos		16,4% (35)
D - Nenhum dos aspectos		5,6% (12)
E - Não sei responder		3,3% (7)
Sem Resposta		0,9% (2)







**2. Integrou os conteúdos trabalhados com o(s) Objetivo(s) da Disciplina?**

		<b>Exibir Professor</b>
Nunca		1,9% (4)
Às vezes		13,6% (29)
Quase sempre		15,5% (33)
Sempre		66,2% (141)
Não sei		1,9% (4)

responder		
Sem Resposta		0,9% (2)







### 3. Estruturou as aulas (práticas), tornando-as relevantes para a aprendizagem do conteúdo estudado?

**Exibir Professor**

Nunca		7,0% (15)
Às vezes		15,0% (32)
Quase sempre		16,9% (36)
Sempre		58,2% (124)
Não sei responder		1,9% (4)
Sem Resposta		0,9% (2)







### 4. Cumpriu o Programa da Disciplina?

**Exibir Professor**

Nunca		0,9% (2)
Às vezes		6,1% (13)
Quase sempre		17,0% (36)
Sempre		67,0% (142)
Não sei responder		8,0% (17)
Sem Resposta		0,9% (2)

### 5. Utilizou a Bibliografia indicada?

**Exibir Professor**

Nunca		3,7% (8)
Às vezes		6,5% (14)
Quase sempre		15,4% (33)
Sempre		60,3% (129)
Não sei responder		13,1% (28)
Sem Resposta		0,9% (2)

### 6. Demonstrou clareza e objetividade na explicação do Conteúdo da Disciplina?

**Exibir Professor**

Nunca		5,6% (12)
Às vezes		14,0% (30)
Quase sempre		18,2% (39)
Sempre		58,9% (126)
Não sei responder		2,3% (5)
Sem Resposta		0,9% (2)

### 7. Deixou claro os critérios e Procedimentos Avaliativos (tipos de provas, etc.)?

**Exibir Professor**







Nunca		2,8% (6)
Às vezes		8,4% (18)
Quase sempre		11,2% (24)
Sempre		75,2% (161)
Não sei responder		1,4% (3)
Sem Resposta		0,9% (2)

### 8. Foi transparente nos critérios de correções e notas?







**Exibir Professor**

Nunca		1,4% (3)
Às vezes		5,6% (12)
Quase sempre		14,8% (32)
Sempre		75,5% (163)
Não sei responder		1,9% (4)
Sem Resposta		0,9% (2)







### 9. Incentivou os alunos ao questionamento dos fundamentos, teorias e conceitos?

		<b>Exibir Professor</b>
Nunca		6,2% (13)
Às vezes		15,2% (32)
Quase sempre		14,7% (31)
Sempre		60,7% (128)
Não sei responder		2,4% (5)
Sem Resposta		0,9% (2)

**10. Utilizou Instrumentos de Avaliação adequados ao(s) Objetivo(s) da Disciplina, exigindo nas avaliações de aprendizagem os conteúdos desenvolvidos?**

		<b>Exibir Professor</b>
Nunca		4,2% (9)
Às vezes		6,5% (14)
Quase sempre		18,6% (40)
Sempre		65,1% (140)
Não sei responder		4,7% (10)
Sem Resposta		0,9% (2)

**11. Estabeleceu uma relação cortês e em nível adequado com os alunos?**

		<b>Exibir Professor</b>
Nunca		5,2% (11)
Às vezes		4,3% (9)
Quase sempre		10,0% (21)
Sempre		78,7% (166)
Não sei responder		0,9% (2)
Sem Resposta		0,9% (2)

**12. Foi pontual?**

		<b>Exibir Professor</b>
Nunca		0,0% (0)
Às vezes		4,2% (9)
Quase sempre		14,0% (30)
Sempre		79,5% (171)
Não sei responder		1,4% (3)
Sem Resposta		0,9% (2)

### 13. Foi frequente?

**Questão Livre \***

Nunca		0,0% (0)
Às vezes		2,6% (1)
Quase sempre		12,8% (5)
Sempre		79,5% (31)
Não sei responder		5,1% (2)

### 14. Exigiu pontualidade e frequência dos alunos?


**Exibir Professor**

Nunca		3,7% (8)
Às vezes		4,2% (9)
Quase sempre		17,3% (37)
Sempre		72,9% (156)
Não sei responder		0,9% (2)
Sem Resposta		0,9% (2)

### 15. Os equipamentos e/ou materiais disponíveis nos ambientes para as aulas (práticas) são suficientes para o número de estudantes?

**Exibir Professor**

A - Sim, todos		64,9% (137)
B - Sim, a maior		26,5% (56)

parte		
C - Somente alguns		6,2% (13)
D - Nenhum		0,9% (2)
Sem Resposta		1,4% (3)

\* Gerado em 15/09/2014 às 17h54