

Resultados das Avaliações








RESULTADO POR CURSO BACHARELADO EM CIÊNCIAS CONTÁBEIS



Nº pesquisados: 140 **Participação: 8,6% (12)**








1. Localização:

Questão Livre

a. Péssimo		8,3% (1)
b. Ruim		0,0% (0)
c. Razoável		16,7% (2)
d. Boa		50,0% (6)
e. Muito Boa		8,3% (1)
f. Excelente		16,7% (2)
Sem Resposta		0,0% (0)








2. Limpeza:

Questão Livre

a. Péssimo		0,0% (0)
b. Ruim		0,0% (0)
c. Razoável		41,7% (5)
d. Boa		41,7% (5)
e. Muito Boa		8,3% (1)
f. Excelente		8,3% (1)
Sem Resposta		0,0% (0)







3. Iluminação:

Questão Livre

a. Péssimo		0,0% (0)
b. Ruim		0,0% (0)
c. Razoável		25,0% (3)
d. Boa		58,3% (7)
e. Muito Boa		8,3% (1)
f. Excelente		8,3% (1)
Sem Resposta		0,0% (0)








4. Espaço físico:

Questão Livre *

a. Péssimo		8,3% (1)
b. Ruim		0,0% (0)
c. Razoável		25,0% (3)
d. Boa		50,0% (6)
e. Muito Boa		8,3% (1)
f. Excelente		8,3% (1)

5. Ventilação:

Questão Livre

a. Péssimo		8,3% (1)
b. Ruim		0,0% (0)
c. Razoável		25,0% (3)
d. Boa		50,0% (6)
e. Muito Boa		8,3% (1)
f. Excelente		8,3% (1)
Sem Resposta		0,0% (0)

6. Acessibilidade arquitetônica:

Questão Livre *

a. Péssimo		0,0% (0)
b. Ruim		0,0% (0)

c. Razoável		33,3% (4)
d. Boa		50,0% (6)
e. Muito Boa		8,3% (1)
f. Excelente		8,3% (1)

7. Conservação:**Questão Livre ***

a. Péssimo		0,0% (0)
b. Ruim		0,0% (0)
c. Razoável		41,7% (5)
d. Boa		41,7% (5)
e. Muito Boa		8,3% (1)
f. Excelente		8,3% (1)

8. Comodidade:**Questão Livre ***

a. Péssimo		8,3% (1)
b. Ruim		0,0% (0)
c. Razoável		25,0% (3)
d. Boa		58,3% (7)
e. Muito Boa		0,0% (0)
d. Excelente		8,3% (1)

9. Horário de Atendimento:**Questão Livre**

a. Péssimo		0,0% (0)
b. Ruim		0,0% (0)
c. Razoável		16,7% (2)
d. Boa		75,0% (9)
e. Muito Boa		0,0% (0)
f. Excelente		8,3% (1)
Sem Resposta		0,0% (0)

10. Receptividade:**Questão Livre**

a. Péssimo		8,3% (1)
b. Ruim		8,3% (1)
c. Razoável		33,3% (4)
d. Boa		41,7% (5)
e. Muito Boa		0,0% (0)
f. Excelente		8,3% (1)
Sem Resposta		0,0% (0)

11. Rapidez:**Questão Livre**

a. Péssimo		8,3% (1)
b. Ruim		41,7% (5)
c. Razoável		25,0% (3)
d. Boa		16,7% (2)
e. Muito Boa		8,3% (1)
f. Excelente		0,0% (0)
Sem Resposta		0,0% (0)

12. Qualidade nutritiva dos lanches/refeições:**Questão Livre**

a. Péssimo		0,0% (0)
b. Ruim		33,3% (4)
c. Razoável		41,7% (5)
d. Boa		25,0% (3)
e. Muito Boa		0,0% (0)
f. Excelente		0,0% (0)
Sem Resposta		0,0% (0)

13. Variedade do cardápio:**Questão Livre**

a. Péssimo		16,7% (2)
b. Ruim		16,7% (2)
c. Razoável		25,0% (3)

d. Boa		25,0% (3)
e. Muito Boa		16,7% (2)
f. Excelente		0,0% (0)
Sem Resposta		0,0% (0)

14. Tempero dos lanches/refeições:

Questão Livre

a. Péssimo		8,3% (1)
b. Ruim		16,7% (2)
c. Razoável		33,3% (4)
d. Boa		41,7% (5)
e. Muito Boa		0,0% (0)
f. Excelente		0,0% (0)
Sem Resposta		0,0% (0)

15. Tempo de entrega dos pedidos:

Questão Livre

a. Péssimo		16,7% (2)
b. Ruim		16,7% (2)
c. Razoável		58,3% (7)
d. Boa		8,3% (1)
e. Muito Boa		0,0% (0)
f. Excelente		0,0% (0)
Sem Resposta		0,0% (0)

16. Preço dos lanches/refeições:

Questão Livre

a. Péssimo		41,7% (5)
b. Ruim		33,3% (4)
c. Razoável		16,7% (2)
d. Boa		8,3% (1)
e. Muito Boa		0,0% (0)
f. Excelente		0,0% (0)
Sem Resposta		0,0% (0)

Exportar Dados