

CPA PESQUISA LANCHONETE FOX BURGER 2015.2

RESULTADO POR CURSO
BACHARELADO EM ADMINISTRAÇÃO

Data Início: **11/11/2015** Período: **2015.2**
 Data Fim: **22/12/2015**

Nº pesquisados: 101 **Participação: 24,8% (25)**

1. Localização:

Questão Livre

a. Péssimo		0,0% (0)
b. Ruim		0,0% (0)
c. Razoável		16,0% (4)
d. Boa		40,0% (10)
e. Muito Boa		28,0% (7)
f. Excelente		16,0% (4)
g. Não sei responder		0,0% (0)
Sem Resposta		0,0% (0)

2. Limpeza:

Questão Livre

a. Péssimo		4,0% (1)
b. Ruim		0,0% (0)
c. Razoável		36,0% (9)
d. Boa		40,0% (10)
e. Muito Boa		16,0% (4)
f. Excelente		4,0% (1)
g. Não sei responder		0,0% (0)
Sem Resposta		0,0% (0)

3. Iluminação:

Questão Livre

a. Péssimo		4,0% (1)
b. Ruim		4,0% (1)
c. Razoável		24,0% (6)
d. Boa		44,0% (11)
e. Muito Boa		8,0% (2)
f. Excelente		16,0% (4)
g. Não sei responder		0,0% (0)
Sem Resposta		0,0% (0)

4. Espaço físico:

Questão Livre *

a. Péssimo		4,0% (1)
b. Ruim		4,0% (1)
c. Razoável		24,0% (6)
d. Boa		44,0% (11)
e. Muito Boa		12,0% (3)
f. Excelente		12,0% (3)
g. Não sei responder		0,0% (0)








5. Ventilação:

Questão Livre

a. Péssimo		12,0% (3)
b. Ruim		4,0% (1)
c. Razoável		28,0% (7)
d. Boa		40,0% (10)
e. Muito Boa		8,0% (2)
f. Excelente		8,0% (2)
g. Não sei responder		0,0% (0)
Sem Resposta		0,0% (0)








6. Acessibilidade arquitetônica:

Questão Livre *

a. Péssimo		12,0% (3)
b. Ruim		4,0% (1)
c. Razoável		24,0% (6)
d. Boa		32,0% (8)
e. Muito Boa		20,0% (5)
f. Excelente		4,0% (1)
g. Não sei responder		4,0% (1)








7. Conservação:

Questão Livre *

a. Péssimo		4,0% (1)
b. Ruim		8,0% (2)
c. Razoável		32,0% (8)
d. Boa		36,0% (9)
e. Muito Boa		16,0% (4)
f. Excelente		4,0% (1)
g. Não sei responder		0,0% (0)









8. Comodidade:

Questão Livre *

a. Péssimo		8,0% (2)
b. Ruim		8,0% (2)
c. Razoável		36,0% (9)
d. Boa		32,0% (8)
e. Muito Boa		12,0% (3)
f. Excelente		4,0% (1)
g. Não sei responder		0,0% (0)









9. Horário de Atendimento:

Questão Livre

a. Péssimo		8,0% (2)
b. Ruim		8,0% (2)
c. Razoável		12,0% (3)
d. Boa		48,0% (12)
e. Muito Boa		16,0% (4)
f. Excelente		8,0% (2)
g. Não sei responder		0,0% (0)
Sem Resposta		0,0% (0)









10. Receptividade:

Questão Livre

a. Péssimo		8,0% (2)
b. Ruim		12,0% (3)
c. Razoável		36,0% (9)
d. Boa		28,0% (7)
e. Muito Boa		0,0% (0)
f. Excelente		8,0% (2)
g. Não sei responder		0,0% (0)
Sem Resposta		8,0% (2)

11. Rapidez:

Questão Livre

a. Péssimo		20,0% (5)
b. Ruim		16,0% (4)
c. Razoável		28,0% (7)
d. Boa		32,0% (8)
e. Muito Boa		4,0% (1)
f. Excelente		0,0% (0)
g. Não sei responder		0,0% (0)
Sem Resposta		0,0% (0)

12. Qualidade nutritiva dos lanches/refeições:

Questão Livre

a. Péssimo		8,0% (2)
b. Ruim		12,0% (3)

c. Razoável		56,0% (14)
d. Boa		16,0% (4)
e. Muito Boa		4,0% (1)
f. Excelente		4,0% (1)
g. Não sei responder		0,0% (0)
Sem Resposta		0,0% (0)

13. Variedade do cardápio:

Questão Livre

a. Péssimo		16,0% (4)
b. Ruim		12,0% (3)
c. Razoável		32,0% (8)
d. Boa		24,0% (6)
e. Muito Boa		0,0% (0)
f. Excelente		8,0% (2)
g. Não sei responder		0,0% (0)
Sem Resposta		8,0% (2)

14. Tempero dos lanches/refeições:

Questão Livre

a. Péssimo		8,0% (2)
b. Ruim		12,0% (3)
c. Razoável		44,0% (11)
d. Boa		28,0% (7)
e. Muito Boa		4,0% (1)
f. Excelente		4,0% (1)
g. Não sei responder		0,0% (0)
Sem Resposta		0,0% (0)

15. Tempo de entrega dos pedidos:

Questão Livre

a. Péssimo		8,0% (2)
b. Ruim		24,0% (6)
c. Razoável		32,0% (8)
d. Boa		32,0% (8)
e. Muito Boa		4,0% (1)
f. Excelente		0,0% (0)
g. Não sei responder		0,0% (0)
Sem Resposta		0,0% (0)

16. Higiene no preparo dos alimentos:

Questão Livre

a. Péssimo		8,0% (2)
b. Ruim		8,0% (2)
c. Razoável		32,0% (8)
d. Boa		32,0% (8)
e. Muito Boa		8,0% (2)
f. Excelente		4,0% (1)
g. Não sei responder		8,0% (2)
Sem Resposta		0,0% (0)

* Gerado em 29/02/2016 às 12h56