

## CPA PESQUISA LANCHONETE FOX BURGER 2015.2

**RESULTADO POR CURSO**  
**BACHARELADO EM DIREITO**

Data Início: **11/11/2015** Período: **2015.2**  
 Data Fim: **22/12/2015**

**Nº pesquisados: 391** **Participação: 18,2% (71)**

**1. Localização:** ☯

**Questão Livre**

a. Péssimo		4,2% (3)
b. Ruim		0,0% (0)
c. Razoável		7,0% (5)
d. Boa		46,5% (33)
e. Muito Boa		19,7% (14)
f. Excelente		22,5% (16)
g. Não sei responder		0,0% (0)
Sem Resposta		0,0% (0)

**2. Limpeza:** ☯

**Questão Livre**

a. Péssimo		2,8% (2)
b. Ruim		2,8% (2)
c. Razoável		21,1% (15)
d. Boa		50,7% (36)
e. Muito Boa		11,3% (8)
f. Excelente		11,3% (8)
g. Não sei responder		0,0% (0)
Sem Resposta		0,0% (0)

**3. Iluminação:** ☯

**Questão Livre**

a. Péssimo		1,4% (1)
b. Ruim		2,8% (2)
c. Razoável		16,9% (12)
d. Boa		46,5% (33)
e. Muito Boa		15,5% (11)
f. Excelente		16,9% (12)
g. Não sei responder		0,0% (0)
Sem Resposta		0,0% (0)

**4. Espaço físico:** ☯

**Questão Livre \***

a. Péssimo		1,4% (1)
b. Ruim		4,2% (3)
c. Razoável		25,4% (18)
d. Boa		39,4% (28)
e. Muito Boa		14,1% (10)
f. Excelente		15,5% (11)
g. Não sei responder		0,0% (0)








**5. Ventilação:** ☯

**Questão Livre**

a. Péssimo		4,2% (3)
b. Ruim		7,0% (5)
c. Razoável		26,8% (19)
d. Boa		40,8% (29)
e. Muito Boa		8,5% (6)
f. Excelente		12,7% (9)
g. Não sei responder		0,0% (0)
Sem Resposta		0,0% (0)








**6. Acessibilidade arquitetônica:** ☯

**Questão Livre \***

a. Péssimo		4,2% (3)
b. Ruim		9,9% (7)
c. Razoável		31,0% (22)
d. Boa		35,2% (25)
e. Muito Boa		7,0% (5)
f. Excelente		11,3% (8)
g. Não sei responder		1,4% (1)








### 7. Conservação:

Questão Livre \*

a. Péssimo		1,4% (1)
b. Ruim		5,6% (4)
c. Razoável		29,6% (21)
d. Boa		46,5% (33)
e. Muito Boa		11,3% (8)
f. Excelente		5,6% (4)
g. Não sei responder		0,0% (0)









### 8. Comodidade:

Questão Livre \*

a. Péssimo		2,8% (2)
b. Ruim		2,8% (2)
c. Razoável		47,9% (34)
d. Boa		25,4% (18)
e. Muito Boa		15,5% (11)
f. Excelente		5,6% (4)
g. Não sei responder		0,0% (0)









### 9. Horário de Atendimento:

Questão Livre

a. Péssimo		1,4% (1)
b. Ruim		7,0% (5)
c. Razoável		22,5% (16)
d. Boa		49,3% (35)
e. Muito Boa		9,9% (7)
f. Excelente		9,9% (7)
g. Não sei responder		0,0% (0)
Sem Resposta		0,0% (0)









### 10. Receptividade:

Questão Livre

a. Péssimo		8,5% (6)
b. Ruim		12,7% (9)
c. Razoável		19,7% (14)
d. Boa		33,8% (24)
e. Muito Boa		11,3% (8)
f. Excelente		12,7% (9)
g. Não sei responder		0,0% (0)
Sem Resposta		1,4% (1)

### 11. Rapidez:

Questão Livre

a. Péssimo		19,7% (14)
b. Ruim		15,5% (11)
c. Razoável		31,0% (22)
d. Boa		23,9% (17)
e. Muito Boa		4,2% (3)
f. Excelente		1,4% (1)
g. Não sei responder		0,0% (0)
Sem Resposta		4,2% (3)

### 12. Qualidade nutritiva dos lanches/refeições:

Questão Livre

a. Péssimo		14,1% (10)
b. Ruim		19,7% (14)

c. Razoável		33,8% (24)
d. Boa		18,3% (13)
e. Muito Boa		9,9% (7)
f. Excelente		1,4% (1)
g. Não sei responder		1,4% (1)
Sem Resposta		1,4% (1)

### 13. Variedade do cardápio:

Questão Livre

a. Péssimo		23,9% (17)
b. Ruim		15,5% (11)
c. Razoável		26,8% (19)
d. Boa		22,5% (16)
e. Muito Boa		5,6% (4)
f. Excelente		5,6% (4)
g. Não sei responder		0,0% (0)
Sem Resposta		0,0% (0)

### 14. Tempero dos lanches/refeições:

Questão Livre

a. Péssimo		5,6% (4)
b. Ruim		11,3% (8)
c. Razoável		42,3% (30)
d. Boa		26,8% (19)
e. Muito Boa		7,0% (5)
f. Excelente		5,6% (4)
g. Não sei responder		0,0% (0)
Sem Resposta		1,4% (1)

### 15. Tempo de entrega dos pedidos:

Questão Livre

a. Péssimo		18,3% (13)
b. Ruim		12,7% (9)
c. Razoável		40,8% (29)
d. Boa		21,1% (15)
e. Muito Boa		4,2% (3)
f. Excelente		2,8% (2)
g. Não sei responder		0,0% (0)
Sem Resposta		0,0% (0)

### 16. Higiene no preparo dos alimentos:

Questão Livre

a. Péssimo		2,8% (2)
b. Ruim		2,8% (2)
c. Razoável		31,0% (22)
d. Boa		36,6% (26)
e. Muito Boa		11,3% (8)
f. Excelente		5,6% (4)
g. Não sei responder		9,9% (7)
Sem Resposta		0,0% (0)

\* Gerado em 29/02/2016 às 12h57