

## CPA PESQUISA SOBRE A BIBLIOTECA 2015.2

## RESULTADO GERAL

Data Início: 25/11/2015 Período: 2015.2  
 Data Fim: 29/12/2015

**Total de pesquisados: 842** **Participação: 18,8% (158)**

1. Espaço Físico:		Questão Livre *
a. Péssimo		3,2% (5)
b. Ruim		5,1% (8)
c. Razoável		19,0% (30)
d. Boa		31,0% (49)
e. Muito Boa		23,4% (37)
f. Excelente		17,1% (27)
g. Não sei responder		1,3% (2)

2. Limpeza:		Questão Livre
a. Péssimo		0,6% (1)
b. Ruim		0,6% (1)
c. Razoável		6,3% (10)
d. Boa		33,5% (53)
e. Muito Boa		25,3% (40)
f. Excelente		31,0% (49)
g. Não sei responder		1,9% (3)
Sem Resposta		0,6% (1)

3. Iluminação:		Questão Livre
a. Péssimo		1,3% (2)
b. Ruim		3,8% (6)
c. Razoável		11,4% (18)
d. Boa		36,7% (58)
e. Muito Boa		25,3% (40)
f. Excelente		20,3% (32)
g. Não sei responder		1,3% (2)
Sem Resposta		0,0% (0)

4. Acústica:		Questão Livre
a. Péssimo		7,6% (12)
b. Ruim		8,2% (13)
c. Razoável		21,5% (34)
d. Boa		31,0% (49)
e. Muito Boa		17,1% (27)
f. Excelente		10,1% (16)
g. Não sei responder		4,4% (7)
Sem Resposta		0,0% (0)

5. Conforto térmico:		Questão Livre
a. Péssimo		3,2% (5)
b. Ruim		2,5% (4)
c. Razoável		17,1% (27)
d. Boa		31,6% (50)
e. Muito Boa		19,6% (31)
f. Excelente		22,8% (36)
g. Não sei responder		1,9% (3)
Sem Resposta		1,3% (2)

6. Localização:		Questão Livre
-----------------	--	---------------

a. Péssimo		1,3% (2)
b. Ruim		3,8% (6)
c. Razoável		6,3% (10)
d. Boa		41,8% (66)
e. Muito Boa		24,7% (39)
f. Excelente		19,6% (31)
g. Não sei responder		1,3% (2)
Sem Resposta		1,3% (2)

### 7. Acessibilidade arquitetônica:

Questão Livre \*

a. Péssimo		2,5% (4)
b. Ruim		2,5% (4)
c. Razoável		17,1% (27)
d. Boa		36,7% (58)
e. Muito Boa		19,0% (30)
f. Excelente		17,7% (28)
g. Não sei responder		4,4% (7)

### 8. Acessibilidade nas comunicações:

Questão Livre

a. Péssimo		3,2% (5)
b. Ruim		6,3% (10)
c. Razoável		13,9% (22)
d. Boa		34,2% (54)
e. Muito Boa		19,6% (31)
f. Excelente		13,9% (22)
g. Não sei responder		8,9% (14)
Sem Resposta		0,0% (0)

### 9. Conservação:

Questão Livre \*

a. Péssimo		3,2% (5)
b. Ruim		3,2% (5)
c. Razoável		13,3% (21)
d. Boa		34,8% (55)
e. Muito Boa		27,2% (43)
f. Excelente		17,1% (27)
g. Não sei responder		1,3% (2)

### 10. Mobiliário:

Questão Livre

a. Péssimo		3,2% (5)
b. Ruim		5,1% (8)
c. Razoável		26,6% (42)
d. Boa		33,5% (53)
e. Muito Boa		18,4% (29)
f. Excelente		10,1% (16)
g. Não sei responder		1,3% (2)
Sem Resposta		1,9% (3)

### 11. Espaço destinado ao grupo de estudo:

Questão Livre

a. Péssimo		5,7% (9)
b. Ruim		9,5% (15)
c. Razoável		28,5% (45)
d. Boa		24,1% (38)
e. Muito Boa		15,2% (24)
f. Excelente		12,7% (20)
g. Não sei responder		3,2% (5)
Sem Resposta		1,3% (2)

### 12. Acessibilidade digital:








Questão Livre \*

a. Péssimo		7,6% (12)
------------	--	-----------

b. Ruim		6,3% (10)
c. Razoável		25,3% (40)
d. Boa		29,1% (46)
e. Muito Boa		17,1% (27)
f. Excelente		6,3% (10)
g. Não sei responder		8,2% (13)








### 13. Laboratório de Informática:

Questão Livre

a. Péssimo		8,9% (14)
b. Ruim		8,9% (14)
c. Razoável		22,2% (35)
d. Boa		22,8% (36)
e. Muito Boa		13,9% (22)
f. Excelente		7,6% (12)
g. Não sei responder		13,9% (22)
Sem Resposta		1,9% (3)









### 14. Horário de Atendimento:

Questão Livre \*

a. Péssimo		1,3% (2)
b. Ruim		1,9% (3)
c. Razoável		15,2% (24)
d. Boa		38,0% (60)
e. Muito Boa		23,4% (37)
f. Excelente		18,4% (29)
g. Não sei responder		1,9% (3)









### 15. Qualidade do atendimento:

Questão Livre

a. Péssimo		1,3% (2)
b. Ruim		1,9% (3)
c. Razoável		13,3% (21)
d. Boa		27,8% (44)
e. Muito Boa		21,5% (34)
f. Excelente		31,6% (50)
g. Não sei responder		1,9% (3)
Sem Resposta		0,6% (1)









### 16. Receptividade:

Questão Livre

a. Péssimo		2,5% (4)
b. Ruim		3,2% (5)
c. Razoável		14,6% (23)
d. Boa		27,2% (43)
e. Muito Boa		23,4% (37)
f. Excelente		27,2% (43)
g. Não sei responder		1,3% (2)
Sem Resposta		0,6% (1)

### 17. Acesso as informações para consulta no acervo:

Questão Livre

a. Péssimo		2,5% (4)
b. Ruim		5,1% (8)
c. Razoável		15,8% (25)
d. Boa		36,7% (58)
e. Muito Boa		20,9% (33)
f. Excelente		16,5% (26)
g. Não sei responder		2,5% (4)
Sem Resposta		0,0% (0)

### 18. Quantidade do acervo:









Questão Livre

a. Péssimo		7,6% (12)
b. Ruim		8,9% (14)

c. Razoável		22,2% (35)
d. Boa		28,5% (45)
e. Muito Boa		15,2% (24)
f. Excelente		11,4% (18)
g. Não sei responder		3,8% (6)
Sem Resposta		2,5% (4)









## 19. Qualidade do acervo:

Questão Livre

a. Péssimo		5,7% (9)
b. Ruim		5,7% (9)
c. Razoável		19,0% (30)
d. Boa		31,0% (49)
e. Muito Boa		19,6% (31)
f. Excelente		13,9% (22)
g. Não sei responder		4,4% (7)
Sem Resposta		0,6% (1)









## 20. Disponibilidade de bibliografia:

Questão Livre

a. Péssimo		3,8% (6)
b. Ruim		8,9% (14)
c. Razoável		22,2% (35)
d. Boa		29,7% (47)
e. Muito Boa		17,7% (28)
f. Excelente		11,4% (18)
g. Não sei responder		5,1% (8)
Sem Resposta		1,3% (2)









## 21. Periódicos são pertinentes com o curso e disciplina:

Questão Livre

a. Péssimo		2,5% (4)
b. Ruim		3,2% (5)
c. Razoável		21,5% (34)
d. Boa		30,4% (48)
e. Muito Boa		17,7% (28)
f. Excelente		11,4% (18)
g. Não sei responder		13,3% (21)
Sem Resposta		0,0% (0)









## 22. Tempo de empréstimo por aluno:

Questão Livre

a. Péssimo		7,0% (11)
b. Ruim		3,8% (6)
c. Razoável		21,5% (34)
d. Boa		35,4% (56)
e. Muito Boa		19,0% (30)
f. Excelente		7,6% (12)
g. Não sei responder		5,1% (8)
Sem Resposta		0,6% (1)

## 23. Rede sem fio (wireless):

Questão Livre

a. Péssimo		17,1% (27)
b. Ruim		13,9% (22)
c. Razoável		27,2% (43)
d. Boa		18,4% (29)
e. Muito Boa		9,5% (15)
f. Excelente		6,3% (10)
g. Não sei responder		7,6% (12)
Sem Resposta		0,0% (0)