

## CPA PESQUISA SALA DE AULA 2015.2

**RESULTADO POR CURSO**  
**BACHARELADO EM DIREITO**

Data Início: **10/11/2015** Período: **2015.2**  
 Data Fim: **22/12/2015**

**Nº pesquisados: 391** **Participação: 18,4% (72)**

**1. Limpeza:** ☯

**Questão Livre**

a. Péssimo		4,2% (3)
b. Ruim		5,6% (4)
c. Razoável		12,5% (9)
d. Boa		38,9% (28)
e. Muito Boa		13,9% (10)
f. Excelente		25,0% (18)
g. Não sei responder		0,0% (0)
Sem Resposta		0,0% (0)

**2. Iluminação:** ☯

**Questão Livre**

a. Péssimo		5,6% (4)
b. Ruim		4,2% (3)
c. Razoável		19,4% (14)
d. Boa		41,7% (30)
e. Muito Boa		11,1% (8)
f. Excelente		18,1% (13)
g. Não sei responder		0,0% (0)
Sem Resposta		0,0% (0)

**3. Acústica:** ☯

**Questão Livre**

a. Péssimo		23,6% (17)
b. Ruim		31,9% (23)
c. Razoável		18,1% (13)
d. Boa		15,3% (11)
e. Muito Boa		9,7% (7)
f. Excelente		0,0% (0)
g. Não sei responder		0,0% (0)
Sem Resposta		1,4% (1)

**4. Ventilação:** ☯

**Questão Livre**

a. Péssimo		8,3% (6)
b. Ruim		16,7% (12)
c. Razoável		16,7% (12)
d. Boa		29,2% (21)
e. Muito Boa		12,5% (9)
f. Excelente		15,3% (11)
g. Não sei responder		0,0% (0)
Sem Resposta		1,4% (1)








**5. Acessibilidade arquitetônica:** ☯

**Questão Livre \***

a. Péssimo		8,3% (6)
b. Ruim		4,2% (3)
c. Razoável		22,2% (16)
d. Boa		38,9% (28)
e. Muito Boa		13,9% (10)
f. Excelente		11,1% (8)
g. Não sei responder		1,4% (1)








**6. Espaço físico e Conservação:** ☯

**Questão Livre \***

a. Péssimo		5,6% (4)
b. Ruim		5,6% (4)
c. Razoável		29,2% (21)
d. Boa		31,9% (23)
e. Muito Boa		20,8% (15)
f. Excelente		6,9% (5)
g. Não sei responder		0,0% (0)









### 7. Comodidade:

Questão Livre \*

a. Péssimo		11,1% (8)
b. Ruim		8,3% (6)
c. Razoável		33,3% (24)
d. Boa		27,8% (20)
e. Muito Boa		12,5% (9)
f. Excelente		6,9% (5)
g. Não sei responder		0,0% (0)









### 8. Mobiliário:

Questão Livre

a. Péssimo		22,2% (16)
b. Ruim		9,7% (7)
c. Razoável		26,4% (19)
d. Boa		25,0% (18)
e. Muito Boa		11,1% (8)
f. Excelente		2,8% (2)
g. Não sei responder		0,0% (0)
Sem Resposta		2,8% (2)









### 9. Disponibilidade de equipamentos (data-show, outras mídias):

Questão Livre

a. Péssimo		4,2% (3)
b. Ruim		11,1% (8)
c. Razoável		26,4% (19)
d. Boa		26,4% (19)
e. Muito Boa		16,7% (12)
f. Excelente		13,9% (10)
g. Não sei responder		1,4% (1)
Sem Resposta		0,0% (0)









### 10. Atendimento do pessoal de Apoio Técnico:

Questão Livre

a. Péssimo		6,9% (5)
b. Ruim		8,3% (6)
c. Razoável		11,1% (8)
d. Boa		33,3% (24)
e. Muito Boa		18,1% (13)
f. Excelente		22,2% (16)
g. Não sei responder		0,0% (0)
Sem Resposta		0,0% (0)

### 11. Atendimento do pessoal de Apoio Técnico de Informática:

Questão Livre

a. Péssimo		8,3% (6)
b. Ruim		8,3% (6)
c. Razoável		19,4% (14)
d. Boa		27,8% (20)
e. Muito Boa		16,7% (12)
f. Excelente		12,5% (9)
g. Não sei responder		6,9% (5)
Sem Resposta		0,0% (0)

