

CPA LANCHONETE Foz BURGER 2014.1

RESULTADO GERAL

Data Início: 19/05/2014 Período: 2014.1
 Data Fim: 11/07/2014

Total de pesquisados: 906 **Participação: 33,8% (306)**

1. Localização*

Questão Livre

Péssima		2,0% (6)
Ruim		1,3% (4)
Razoável		9,8% (30)
Boa		48,0% (147)
Muito Boa		20,9% (64)
Excelente		17,6% (54)
Sem Resposta		0,3% (1)

2. Otimização do espaço físico*

Questão Livre

Péssima		3,6% (11)
Ruim		6,2% (19)
Razoável		19,9% (61)
Boa		41,5% (127)
Muito Boa		18,6% (57)
Excelente		9,8% (30)
Sem Resposta		0,3% (1)

3. Iluminação*

Questão Livre

Péssima		2,3% (7)
Ruim		5,6% (17)
Razoável		15,4% (47)
Boa		48,7% (149)
Muito Boa		16,0% (49)
Excelente		10,8% (33)
Sem Resposta		1,3% (4)

4. Limpeza do ambiente *

Questão Livre

Péssima		2,9% (9)
Ruim		4,6% (14)
Razoável		20,9% (64)
Boa		43,1% (132)
Muito Boa		18,3% (56)
Excelente		9,2% (28)
Sem Resposta		1,0% (3)

5. Tratamento*


Questão Livre

Péssimo		7,2% (22)
Ruim		9,5% (29)
Razoável		20,3% (62)
Bom		31,0% (95)
Muito Bom		19,6% (60)
Excelente		11,1% (34)
Sem Resposta		1,3% (4)

6. Atendimento*



Questão Livre

Péssimo		10,5% (32)
Ruim		13,1% (40)
Razoável		23,5% (72)
Bom		27,5% (84)
Muito Bom		15,7% (48)
Excelente		8,5% (26)

Sem Resposta		1,3% (4)
--------------	---	----------

7. Preço dos lanches / refeições

Questão Livre

Péssimo		30,4% (93)
Ruim		21,2% (65)
Razoável		25,2% (77)
Bom		15,4% (47)
Muito Bom		4,6% (14)
Excelente		1,6% (5)
Sem Resposta		1,6% (5)








8. Qualidade nutricional dos lanches / refeições

Questão Livre

Péssima		10,1% (31)
Ruim		11,8% (36)
Razoável		31,4% (96)
Boa		32,4% (99)
Muito Boa		8,2% (25)
Excelente		5,9% (18)
Sem Resposta		0,3% (1)



9. Tempero dos lanches / refeições

Questão Livre

Péssimo		5,9% (18)
Ruim		9,8% (30)
Razoável		26,5% (81)
Bom		40,2% (123)
Muito Bom		10,8% (33)
Excelente		5,9% (18)
Sem Resposta		1,0% (3)

10. Variedade do cardápio

Questão Livre

Péssima		11,4% (35)
Ruim		11,4% (35)
Razoável		30,4% (93)
Boa		29,4% (90)
Muito Boa		10,8% (33)
Excelente		6,5% (20)
Sem Resposta		0,0% (0)

* Gerado em 12/09/2014 às 20h10