

Resultados das Avaliações








RESULTADO POR CURSO LICENCIATURA EM EDUCAÇÃO FÍSICA



Nº pesquisados: 154 **Participação: 3,2% (5)**








1. Localização:

Questão Livre

a. Péssimo		20,0% (1)
b. Ruim		0,0% (0)
c. Razoável		0,0% (0)
d. Boa		40,0% (2)
e. Muito Boa		0,0% (0)
f. Excelente		40,0% (2)
Sem Resposta		0,0% (0)








2. Limpeza:

Questão Livre

a. Péssimo		20,0% (1)
b. Ruim		0,0% (0)
c. Razoável		0,0% (0)
d. Boa		20,0% (1)
e. Muito Boa		0,0% (0)
f. Excelente		60,0% (3)
Sem Resposta		0,0% (0)







3. Iluminação:

Questão Livre

a. Péssimo		20,0% (1)
b. Ruim		0,0% (0)
c. Razoável		0,0% (0)
d. Boa		20,0% (1)
e. Muito Boa		0,0% (0)
f. Excelente		60,0% (3)
Sem Resposta		0,0% (0)








4. Espaço físico:

Questão Livre *

a. Péssimo		20,0% (1)
b. Ruim		0,0% (0)
c. Razoável		0,0% (0)
d. Boa		40,0% (2)
e. Muito Boa		20,0% (1)
f. Excelente		20,0% (1)

5. Ventilação:

Questão Livre

a. Péssimo		20,0% (1)
b. Ruim		0,0% (0)
c. Razoável		20,0% (1)
d. Boa		20,0% (1)
e. Muito Boa		0,0% (0)
f. Excelente		40,0% (2)
Sem Resposta		0,0% (0)

6. Acessibilidade arquitetônica:

Questão Livre *

a. Péssimo		20,0% (1)
b. Ruim		0,0% (0)

c. Razoável		20,0% (1)
d. Boa		20,0% (1)
e. Muito Boa		0,0% (0)
f. Excelente		40,0% (2)

7. Conservação:

Questão Livre *

a. Péssimo		20,0% (1)
b. Ruim		0,0% (0)
c. Razoável		0,0% (0)
d. Boa		40,0% (2)
e. Muito Boa		0,0% (0)
f. Excelente		40,0% (2)

8. Comodidade:

Questão Livre *

a. Péssimo		20,0% (1)
b. Ruim		0,0% (0)
c. Razoável		0,0% (0)
d. Boa		40,0% (2)
e. Muito Boa		20,0% (1)
d. Excelente		20,0% (1)

9. Horário de Atendimento:

Questão Livre

a. Péssimo		20,0% (1)
b. Ruim		0,0% (0)
c. Razoável		0,0% (0)
d. Boa		20,0% (1)
e. Muito Boa		0,0% (0)
f. Excelente		60,0% (3)
Sem Resposta		0,0% (0)

10. Receptividade:

Questão Livre

a. Péssimo		20,0% (1)
b. Ruim		0,0% (0)
c. Razoável		0,0% (0)
d. Boa		20,0% (1)
e. Muito Boa		0,0% (0)
f. Excelente		60,0% (3)
Sem Resposta		0,0% (0)

11. Rapidez:

Questão Livre

a. Péssimo		20,0% (1)
b. Ruim		0,0% (0)
c. Razoável		0,0% (0)
d. Boa		40,0% (2)
e. Muito Boa		0,0% (0)
f. Excelente		40,0% (2)
Sem Resposta		0,0% (0)

12. Qualidade nutritiva dos lanches/refeições:

Questão Livre

a. Péssimo		20,0% (1)
b. Ruim		0,0% (0)
c. Razoável		20,0% (1)
d. Boa		20,0% (1)
e. Muito Boa		0,0% (0)
f. Excelente		40,0% (2)
Sem Resposta		0,0% (0)

13. Variedade do cardápio:

Questão Livre

a. Péssimo		20,0% (1)
b. Ruim		0,0% (0)
c. Razoável		20,0% (1)

d. Boa		0,0% (0)
e. Muito Boa		20,0% (1)
f. Excelente		40,0% (2)
Sem Resposta		0,0% (0)

14. Tempero dos lanches/refeições:

Questão Livre

a. Péssimo		20,0% (1)
b. Ruim		0,0% (0)
c. Razoável		0,0% (0)
d. Boa		20,0% (1)
e. Muito Boa		0,0% (0)
f. Excelente		60,0% (3)
Sem Resposta		0,0% (0)

15. Tempo de entrega dos pedidos:

Questão Livre

a. Péssimo		20,0% (1)
b. Ruim		0,0% (0)
c. Razoável		20,0% (1)
d. Boa		20,0% (1)
e. Muito Boa		20,0% (1)
f. Excelente		20,0% (1)
Sem Resposta		0,0% (0)

16. Preço dos lanches/refeições:

Questão Livre

a. Péssimo		40,0% (2)
b. Ruim		40,0% (2)
c. Razoável		20,0% (1)
d. Boa		0,0% (0)
e. Muito Boa		0,0% (0)
f. Excelente		0,0% (0)
Sem Resposta		0,0% (0)

Exportar Dados