

Resultados das Avaliações

CPA - PESQUISA BIBLIOTECA 2015.1

RESULTADO GERAL



RESULTADO GERAL

Visualizar

Total de pesquisados: 837

Participação: 7,5% (63)

1. Espaço Físico:










Questão Livre

a. Péssimo		3,2% (2)
b. Ruim		6,3% (4)
c. Razoável		19,0% (12)
d. Boa		31,7% (20)
e. Muito Boa		20,6% (13)
f. Excelente		17,5% (11)
Sem Resposta		1,6% (1)

2. Limpeza:










Questão Livre

a. Péssimo		1,6% (1)
b. Ruim		0,0% (0)
c. Razoável		1,6% (1)
d. Boa		46,0% (29)
e. Muito Boa		27,0% (17)
f. Excelente		23,8% (15)
Sem Resposta		0,0% (0)

3. Iluminação:









Questão Livre

a. Péssimo		3,2% (2)
b. Ruim		1,6% (1)
c. Razoável		9,5% (6)
d. Boa		36,5% (23)
e. Muito Boa		25,4% (16)
f. Excelente		22,2% (14)
Sem Resposta		1,6% (1)

4. Acústica:










Questão Livre

a. Péssimo		4,8% (3)
b. Ruim		3,2% (2)
c. Razoável		19,0% (12)
d. Boa		27,0% (17)
e. Muito Boa		27,0% (17)
f. Excelente		17,5% (11)
Sem Resposta		1,6% (1)

5. Conforto térmico:



Questão Livre

a. Péssimo		3,2% (2)
b. Ruim		3,2% (2)
c. Razoável		7,9% (5)
d. Boa		38,1% (24)
e. Muito Boa		23,8% (15)
f. Excelente		23,8% (15)
Sem Resposta		0,0% (0)

6. Localização: ⊙

Questão Livre

a. Péssimo		1,6% (1)
b. Ruim		6,3% (4)
c. Razoável		11,1% (7)
d. Boa		44,4% (28)
e. Muito Boa		11,1% (7)
f. Excelente		25,4% (16)
Sem Resposta		0,0% (0)

7. Acessibilidade arquitetônica: ⊙

Questão Livre *

a. Péssimo		1,6% (1)
b. Ruim		0,0% (0)
c. Razoável		12,7% (8)
d. Boa		52,4% (33)
e. Muito Boa		12,7% (8)
f. Excelente		20,6% (13)

8. Acessibilidade nas comunicações: ⊙

Questão Livre *

a. Péssimo		4,8% (3)
b. Ruim		6,3% (4)
c. Razoável		11,1% (7)
d. Boa		38,1% (24)
e. Muito Boa		15,9% (10)
f. Excelente		23,8% (15)

9. Conservação: ⊙

Questão Livre

a. Péssimo		1,6% (1)
b. Ruim		0,0% (0)
c. Razoável		19,0% (12)
d. Boa		36,5% (23)
e. Muito Boa		17,5% (11)
f. Excelente		23,8% (15)
Sem Resposta		1,6% (1)

10. Mobiliário: ⊙

Questão Livre

a. Péssimo		6,3% (4)
b. Ruim		6,3% (4)
c. Razoável		17,5% (11)
d. Boa		34,9% (22)
e. Muito Boa		15,9% (10)
f. Excelente		14,3% (9)
Sem Resposta		4,8% (3)

11. Espaço destinado ao grupo de estudo: ⊙

Questão Livre








a. Péssimo		4,8% (3)
b. Ruim		12,7% (8)
c. Razoável		19,0% (12)
d. Boa		31,7% (20)
e. Muito Boa		12,7% (8)
f. Excelente		15,9% (10)
Sem Resposta		3,2% (2)

12. Acessibilidade digital: ⊙








Questão Livre *

a. Péssimo		6,3% (4)
b. Ruim		6,3% (4)
c. Razoável		25,4% (16)
d. Boa		30,2% (19)
e. Muito Boa		12,7% (8)
f. Excelente		19,0% (12)








13. Laboratório de Informática: ⊙

		Questão Livre
a. Péssimo		6,3% (4)
b. Ruim		4,8% (3)
c. Razoável		30,2% (19)
d. Boa		33,3% (21)
e. Muito Boa		6,3% (4)
f. Excelente		19,0% (12)
Sem Resposta		0,0% (0)








14. Horário de Atendimento:

		Questão Livre
a. Péssimo		1,6% (1)
b. Ruim		4,8% (3)
c. Razoável		12,7% (8)
d. Boa		34,9% (22)
e. Muito Boa		22,2% (14)
f. Excelente		20,6% (13)
Sem Resposta		3,2% (2)








15. Qualidade do atendimento:

		Questão Livre
a. Péssimo		1,6% (1)
b. Ruim		0,0% (0)
c. Razoável		12,7% (8)
d. Boa		30,2% (19)
e. Muito Boa		20,6% (13)
f. Excelente		31,7% (20)
Sem Resposta		3,2% (2)








16. Receptividade:

		Questão Livre
a. Péssimo		1,6% (1)
b. Ruim		1,6% (1)
c. Razoável		14,3% (9)
d. Boa		30,2% (19)
e. Muito Boa		15,9% (10)
f. Excelente		36,5% (23)
Sem Resposta		0,0% (0)








17. Acesso as informações para consulta no acervo:

		Questão Livre
a. Péssimo		4,8% (3)
b. Ruim		0,0% (0)
c. Razoável		15,9% (10)
d. Boa		41,3% (26)
e. Muito Boa		12,7% (8)
f. Excelente		25,4% (16)
Sem Resposta		0,0% (0)








18. Quantidade do acervo:


		Questão Livre
a. Péssimo		6,3% (4)
b. Ruim		6,3% (4)
c. Razoável		28,6% (18)
d. Boa		23,8% (15)
e. Muito Boa		19,0% (12)
f. Excelente		12,7% (8)
Sem Resposta		3,2% (2)







19. Qualidade do acervo:

		Questão Livre
a. Péssimo		4,8% (3)
b. Ruim		6,3% (4)
c. Razoável		22,2% (14)
d. Boa		31,7% (20)
e. Muito Boa		14,3% (9)
f. Excelente		14,3% (9)
Sem Resposta		6,3% (4)


20. Disponibilidade de bibliografia: 


		Questão Livre
a. Péssimo		7,9% (5)
b. Ruim		1,6% (1)
c. Razoável		25,4% (16)
d. Boa		28,6% (18)
e. Muito Boa		17,5% (11)
f. Excelente		15,9% (10)
Sem Resposta		3,2% (2)








21. Periódicos são pertinentes com o curso e disciplina: 

		Questão Livre
a. Péssimo		1,6% (1)
b. Ruim		6,3% (4)
c. Razoável		28,6% (18)
d. Boa		34,9% (22)
e. Muito Boa		11,1% (7)
f. Excelente		15,9% (10)
Sem Resposta		1,6% (1)

22. Tempo de empréstimo por aluno: 

		Questão Livre
a. Péssimo		12,7% (8)
b. Ruim		4,8% (3)
c. Razoável		17,5% (11)
d. Boa		34,9% (22)
e. Muito Boa		15,9% (10)
f. Excelente		14,3% (9)
Sem Resposta		0,0% (0)

23. Rede sem fio (wireless): 

		Questão Livre
a. Péssimo		14,3% (9)
b. Ruim		15,9% (10)
c. Razoável		25,4% (16)
d. Boa		20,6% (13)
e. Muito Boa		7,9% (5)
f. Excelente		15,9% (10)
Sem Resposta		0,0% (0)

 Exportar Dados