

Resultados das Avaliações

CPA - PESQUISA PASTORAL UNIVERSITÁRIA 2015.1

RESULTADO GERAL



RESULTADO GERAL

Visualizar








Total de pesquisados: 837

Participação: 7,9% (66)

1. Localização:










Questão Livre

a. Péssimo		3,0% (2)
b. Ruim		0,0% (0)
c. Razoável		7,6% (5)
d. Boa		56,1% (37)
e. Muito Boa		12,1% (8)
f. Excelente		19,7% (13)
Sem Resposta		1,5% (1)

2. Limpeza:










Questão Livre

a. Péssimo		3,0% (2)
b. Ruim		1,5% (1)
c. Razoável		3,0% (2)
d. Boa		51,5% (34)
e. Muito Boa		16,7% (11)
f. Excelente		22,7% (15)
Sem Resposta		1,5% (1)

3. Iluminação:









Questão Livre

a. Péssimo		3,0% (2)
b. Ruim		1,5% (1)
c. Razoável		10,6% (7)
d. Boa		51,5% (34)
e. Muito Boa		10,6% (7)
f. Excelente		19,7% (13)
Sem Resposta		3,0% (2)

4. Espaço físico:










Questão Livre *

a. Péssimo		3,0% (2)
b. Ruim		1,5% (1)
c. Razoável		12,1% (8)
d. Boa		53,0% (35)
e. Muito Boa		10,6% (7)
f. Excelente		19,7% (13)

5. Ventilação:



Questão Livre

a. Péssimo		3,0% (2)
b. Ruim		0,0% (0)
c. Razoável		15,2% (10)
d. Boa		40,9% (27)
e. Muito Boa		18,2% (12)
f. Excelente		21,2% (14)
Sem Resposta		1,5% (1)

6. Acessibilidade arquitetônica:



		Questão Livre *
a. Péssimo		1,5% (1)
b. Ruim		0,0% (0)
c. Razoável		18,2% (12)
d. Boa		54,5% (36)
e. Muito Boa		12,1% (8)
f. Excelente		13,6% (9)

7. Comodidade:

		Questão Livre
a. Péssimo		3,0% (2)
b. Ruim		0,0% (0)
c. Razoável		13,6% (9)
d. Boa		51,5% (34)
e. Muito Boa		15,2% (10)
f. Excelente		15,2% (10)
Sem Resposta		1,5% (1)

8. Conservação:

		Questão Livre *
a. Péssimo		3,0% (2)
b. Ruim		1,5% (1)
c. Razoável		19,7% (13)
d. Boa		48,5% (32)
e. Muito Boa		13,6% (9)
f. Excelente		13,6% (9)

9. Horário de Atendimento:

		Questão Livre
a. Péssimo		3,0% (2)
b. Ruim		1,5% (1)
c. Razoável		15,2% (10)
d. Boa		60,6% (40)
e. Muito Boa		7,6% (5)
f. Excelente		10,6% (7)
Sem Resposta		1,5% (1)

10. Receptividade:

		Questão Livre
a. Péssimo		3,0% (2)
b. Ruim		0,0% (0)
c. Razoável		10,6% (7)
d. Boa		42,4% (28)
e. Muito Boa		18,2% (12)
f. Excelente		24,2% (16)
Sem Resposta		1,5% (1)








11. Divulgação das ações e eventos:

		Questão Livre
a. Péssimo		6,1% (4)
b. Ruim		6,1% (4)
c. Razoável		27,3% (18)
d. Boa		28,8% (19)
e. Muito Boa		12,1% (8)
f. Excelente		15,2% (10)
Sem Resposta		4,5% (3)








12. Celebração litúrgica:

		Questão Livre
a. Péssimo		4,5% (3)
b. Ruim		1,5% (1)
c. Razoável		12,1% (8)
d. Boa		45,5% (30)
e. Muito Boa		12,1% (8)
f. Excelente		22,7% (15)
Sem Resposta		1,5% (1)








13. Encontros e Comemorações:


		Questão Livre
a. Péssimo		6,1% (4)
b. Ruim		1,5% (1)
c. Razoável		16,7% (11)
d. Boa		45,5% (30)
e. Muito Boa		7,6% (5)
f. Excelente		18,2% (12)
Sem Resposta		4,5% (3)

14. Você gosta de participar das atividades promovidas pela Pastoral Universitária da FASNE?

		Questão Livre
a. Nunca		16,7% (11)
b. Às vezes		25,8% (17)
c. Quase sempre		15,2% (10)
d. Sempre		19,7% (13)
e. Não sei responder		10,6% (7)
f. Sem resposta		10,6% (7)
Sem Resposta		1,5% (1)

15. Você participa das ações de filantropias promovida pela Pastoral Universitária da FASNE?

		Questão Livre
a. Nunca		28,8% (19)
b. Às vezes		27,3% (18)
c. Quase sempre		9,1% (6)
d. Sempre		9,1% (6)
e. Não sei responder		6,1% (4)
f. Sem resposta		18,2% (12)
Sem Resposta		1,5% (1)

 Exportar Dados