

## CPA DIR PESQUISA DA COORDENAÇÃO 2014.2

**RESULTADO POR CURSO**  
**BACHARELADO EM DIREITO**

Data Início: **22/01/2015** Período: **2014.2**  
 Data Fim: **05/03/2015**

**Nº pesquisados: 393** **Participação: 23,7% (93)**

**1. Localização\*****Questão Livre**

Péssima		3,2% (3)
Ruim		1,1% (1)
Razoável		15,1% (14)
Boa		54,8% (51)
Muito Boa		12,9% (12)
Excelente		12,9% (12)
Sem Resposta		0,0% (0)

**2. Otimização do espaço físico\*****Questão Livre**

Péssima		2,2% (2)
Ruim		6,5% (6)
Razoável		28,0% (26)
Boa		41,9% (39)
Muito Boa		10,8% (10)
Excelente		10,8% (10)
Sem Resposta		0,0% (0)

**3. Conforto térmico\*****Questão Livre**

Péssimo		2,2% (2)
Ruim		4,3% (4)
Razoável		8,6% (8)
Bom		50,5% (47)
Muito Bom		16,1% (15)
Excelente		17,2% (16)
Sem Resposta		1,1% (1)

**4. Iluminação\*****Questão Livre**

Péssima		1,1% (1)
Ruim		0,0% (0)
Razoável		11,8% (11)
Boa		52,7% (49)
Muito Boa		18,3% (17)
Excelente		15,1% (14)
Sem Resposta		1,1% (1)

**5. Limpeza do ambiente \*****Questão Livre**

Péssima		1,1% (1)
Ruim		0,0% (0)
Razoável		3,2% (3)
Boa		45,2% (42)
Muito Boa		22,6% (21)
Excelente		28,0% (26)
Sem Resposta		0,0% (0)








**6. Tratamento\*****Questão Livre**

Péssimo		4,3% (4)
Ruim		1,1% (1)
Razoável		9,7% (9)
Bom		36,6% (34)
Muito Bom		25,8% (24)
Excelente		22,6% (21)
Sem Resposta		0,0% (0)

--








**7. Atendimento\*** ⊙

**Questão Livre**

Péssimo		4,3% (4)
Ruim		3,2% (3)
Razoável		17,2% (16)
Bom		37,6% (35)
Muito Bom		20,4% (19)
Excelente		15,1% (14)
Sem Resposta		2,2% (2)








**8. Orientação pedagógica\*** ⊙

**Questão Livre**

Péssima		4,3% (4)
Ruim		5,4% (5)
Razoável		17,2% (16)
Boa		47,3% (44)
Muito Boa		11,8% (11)
Excelente		12,9% (12)
Sem Resposta		1,1% (1)








**9. Acessibilidade do Coordenador(a)\*** ⊙

**Questão Livre**

Péssima		5,4% (5)
Ruim		4,3% (4)
Razoável		16,1% (15)
Boa		36,6% (34)
Muito Boa		21,5% (20)
Excelente		16,1% (15)
Sem Resposta		0,0% (0)








**10. Apoio profissional\*** ⊙

**Questão Livre**

Péssimo		7,5% (7)
Ruim		10,8% (10)
Razoável		21,5% (20)
Bom		33,3% (31)
Muito Bom		16,1% (15)
Excelente		8,6% (8)
Sem Resposta		2,2% (2)








**11. Apoio / orientação das Atividades Complementares\*** ⊙

**Questão Livre**

Péssimo		8,6% (8)
Ruim		15,1% (14)
Razoável		21,5% (20)
Bom		31,2% (29)
Muito Bom		16,1% (15)
Excelente		6,5% (6)
Sem Resposta		1,1% (1)

**12. Sintonia das informações prestadas no circuito  
Coordenação de Curso/ Secretaria e Secretaria/  
Coordenação de Curso\*** ⊙

**Questão Livre**

Péssima		7,5% (7)
Ruim		8,6% (8)
Razoável		20,4% (19)
Boa		43,0% (40)
Muito Boa		11,8% (11)
Excelente		8,6% (8)
Sem Resposta		0,0% (0)